

Façades de gaine techniques

EI30 - Avec imposte

Porte à recouvrement

CONFIGURATION

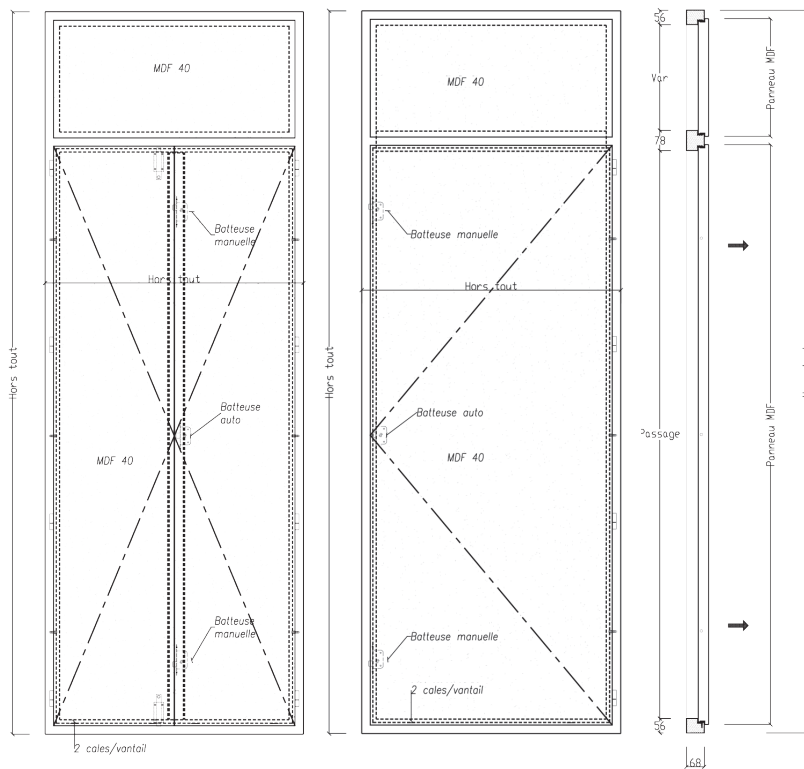
Bâti LC hêtre 56/68

Porte mdf 40mm à recouvrement

Articulation : fiches mixtes ouverture à 110° (option 1),
ouverture à 180° (option 2), réglage latéral, hauteur et profondeur.

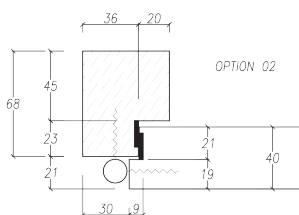
Fermeture : 2 batteuses à mortaiser et verrou sur semi-fixe

Finition : bâti et portes à peindre.

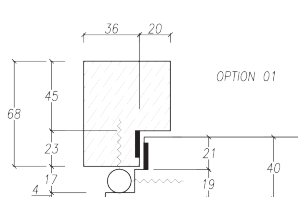


Option 1

Option 2



OPTION 02



OPTION 01



OPTIONS

- Traverse intermédiaire pour main-courante
- Grille de ventilation
- Joint isophonique
- Rainurage décoratif des portes
- Talon creux ou plein
- Bâti à recouvrement
- Serrure à cylindre ou automatique (gaz) ou triangle (ERDF)
- Prépeinture des vantaux
- Stratifié ou placage toutes marques

TMI

TECHNIC MENUISERIE INDUSTRY

Tél. : 01 69 95 13 83

Mail : contact@technic-menuiserie.com

www.technic-menuiserie.com

03 Usine et Bureaux : 6, rue des Artisans - 91670 ANGERVILLE

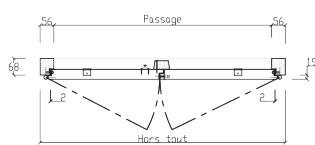
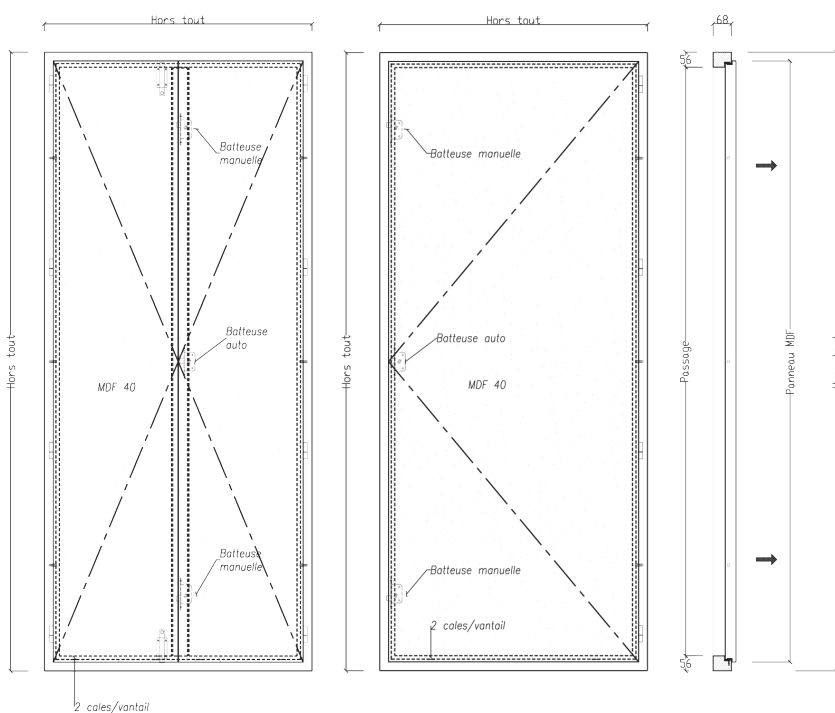
Façades de gaine techniques

EI30 - Sans imposte

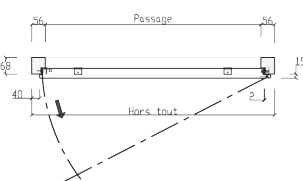
Porte à recouvrement

CONFIGURATION

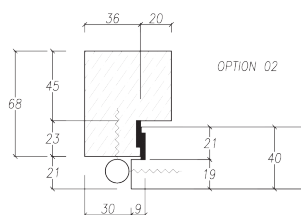
Bâti LC hêtre 56/68
 Porte mdf 40mm à recouvrement
 Articulation : fiches mixtes ouverture à 110° (option 1),
 ouverture à 180° (option 2), réglage latéral, hauteur et profondeur.
 Fermeture : 2 batteuses à mortaiser et verrou sur semi-fixe
 Finition : bâti et portes à peindre.



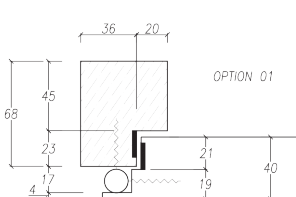
Option 1



Option 2



OPTION 02



OPTION 01

OPTIONS

- Traverse intermédiaire pour main-courante
- Grille de ventilation
- Joint isophonique
- Rainurage décoratif des portes
- Talon creux ou plein
- Bâti à recouvrement
- Serrure à cylindre ou automatique (gaz) ou triangle (ERDF)
- Prépeinture des vantaux
- Stratifié ou placage toutes marques

TMI

TECHNIC MENUISERIE INDUSTRY

Tél. : 01 69 95 13 83

Mail : contact@technic-menuiserie.com
www.technic-menuiserie.com

03 Usine et Bureaux : 6, rue des Artisans - 91670 ANGERVILLE